

# **Jaarrekening 2025**

## **Stichting CALorie Business Castricum**

**Gevestigd te Castricum**

**6 april 2026**

# Jaarrekening 2025

Stichting CALorie Business Castricum

## Inhoudsopgave

### Inhoud van dit rapport

- A. Waarderingsgrondslagen
- B. Kolommen balans Winst en verlies rekening per 31-12-2025
- C. Toelichting



Four handwritten signatures in blue ink are located at the bottom of the page. The second signature from the left contains a small number '2' written inside a loop.

## A. Waarderingsgrondslagen

### Waarderingsgrondslagen activa en passiva

De grondslagen die worden toegepast voor de waardering van activa en passiva zijn gebaseerd op historische kosten.

Voor zover niet anders is vermeld, worden de activa en passiva opgenomen tegen nominale waarde.

### Grondslagen voor resultaatbepaling

Inkomsten en uitgaven worden toegerekend aan het jaar waar deze betrekking op hebben, uitgaande van historische kosten.

Uitgaven worden verantwoord als deze voorzienbaar zijn. Inkomsten worden verantwoord als deze zijn gerealiseerd.

De kosten die toegerekend worden aan projecten omvatten

- de direct ten behoeve van het project gerealiseerde kosten
- de algemene kosten met behulp van een verdeelsleutel aan de projecten toegerekend

3

Stichting CALorie Business Castricum  
Castricum

Kolommenbalans (01-01-2025 t/m 31-12-2025) (40)

| Code | Omschrijving  | Beginbalans       |                   | Proefbalans         |                     | Saldibalans         |                     | Resultaat           |                     | Eindbalans        |                   |
|------|---|-------------------|-------------------|---------------------|---------------------|---------------------|---------------------|---------------------|---------------------|-------------------|-------------------|
|      |   | Debet             | Credit            | Debet               | Credit              | Debet               | Credit              | Debet               | Credit              | Debet             | Credit            |
| 0120 | <b>01 Eigen vermogen en schulden</b>                            |                   |                   |                     |                     |                     |                     |                     |                     |                   |                   |
|      | Subsidiefonds   |                   | 237.211,54        | 244.881,96          | 102.055,56          |                     | 94.385,14           |                     |                     |                   | 94.385,14         |
|      | Saldo   | 237.211,54        |                   |                     |                     | 94.385,14           |                     |                     |                     | 94.385,14         |                   |
|      | <b>Totaal 01 Eigen vermogen en schulden</b>                     | <b>237.211,54</b> | <b>237.211,54</b> | <b>244.881,96</b>   | <b>102.055,56</b>   | <b>94.385,14</b>    | <b>94.385,14</b>    | <b>0,00</b>         | <b>0,00</b>         | <b>94.385,14</b>  | <b>94.385,14</b>  |
| 8010 | <b>04 Subsidies, donaties en eigen bijdrage partners</b>        |                   |                   |                     |                     |                     |                     |                     |                     |                   |                   |
|      | Eigen bijdrage van netwerk-/samenwerkpartners                   |                   |                   |                     | 132.171,87          |                     | 132.171,87          |                     | 132.171,87          |                   |                   |
| 8012 | Subsidie Rijksoverheid/ITF                                      |                   |                   |                     | 180.690,26          |                     | 180.690,26          |                     | 180.690,26          |                   |                   |
| 8013 | Subsidie Gemeente Castricum                                     |                   |                   |                     | 75.000,00           |                     | 75.000,00           |                     | 75.000,00           |                   |                   |
| 8014 | Subsidie Provincie Noord Holland                                |                   |                   |                     | 49.000,00           |                     | 49.000,00           |                     | 49.000,00           |                   |                   |
| 8015 | Donatie Rabobank  |                   |                   |                     | 10.000,00           |                     | 10.000,00           |                     | 10.000,00           |                   |                   |
|      | Saldo   |                   |                   |                     |                     | 446.862,13          |                     | 446.862,13          |                     |                   |                   |
|      | <b>Totaal 04 Subsidies, donaties en eigen bijdrage partners</b> | <b>0,00</b>       | <b>0,00</b>       | <b>0,00</b>         | <b>446.862,13</b>   | <b>446.862,13</b>   | <b>446.862,13</b>   | <b>446.862,13</b>   | <b>446.862,13</b>   | <b>0,00</b>       | <b>0,00</b>       |
| 4981 | <b>05 Subsidieverstrekingen scholen</b>                         |                   |                   |                     |                     |                     |                     |                     |                     |                   |                   |
|      | subsidieverstreking Tallant College hoorn                       |                   |                   | 30.000,00           |                     | 30.000,00           |                     | 30.000,00           |                     |                   |                   |
| 4982 | subsidieverstreking Bonhoeffercollege                           |                   |                   | 32.120,00           |                     | 32.120,00           |                     | 32.120,00           |                     |                   |                   |
|      | Saldo   |                   |                   |                     |                     |                     | 62.120,00           |                     | 62.120,00           |                   |                   |
|      | <b>Totaal 05 Subsidieverstrekingen scholen</b>                  | <b>0,00</b>       | <b>0,00</b>       | <b>62.120,00</b>    | <b>0,00</b>         | <b>62.120,00</b>    | <b>62.120,00</b>    | <b>62.120,00</b>    | <b>62.120,00</b>    | <b>0,00</b>       | <b>0,00</b>       |
| 1010 | <b>10 Liquide middelen</b>                                      |                   |                   |                     |                     |                     |                     |                     |                     |                   |                   |
|      | Bank: NLO3 INGB 0009 0210 63                                    | 289,87            |                   | 19.200,00           | 19.346,04           | 143,83              |                     |                     |                     |                   | 143,83            |
| 1030 | BANK: NLO2 RABO 0199 1035 77                                    | 3.162,52          |                   | 858.231,69          | 854.083,55          | 7.310,66            |                     |                     |                     |                   | 7.310,66          |
| 1031 | BANK: NLO9RABO1100453350 spaarrekening                          | 244.528,03        |                   | 662.544,99          | 906.722,25          | 350,77              |                     |                     |                     |                   | 350,77            |
| 1032 | BANK: NL68 RABO 1012 5369 20 Tijdslot rekening                  |                   |                   | 125.000,00          |                     | 125.000,00          |                     |                     |                     |                   | 125.000,00        |
|      | Saldo   |                   | 247.980,42        |                     |                     |                     | 132.805,26          |                     |                     |                   | 132.805,26        |
|      | <b>Totaal 10 Liquide middelen</b>                               | <b>247.980,42</b> | <b>247.980,42</b> | <b>1.664.976,68</b> | <b>1.780.151,84</b> | <b>132.805,26</b>   | <b>132.805,26</b>   | <b>0,00</b>         | <b>0,00</b>         | <b>132.805,26</b> | <b>132.805,26</b> |
| 1500 | <b>15 BTW totalen</b>   |                   |                   |                     |                     |                     |                     |                     |                     |                   |                   |
|      | BTW Af te dragen Hoog   | 3.517,00          |                   | 19.716,00           | 23.233,00           |                     |                     |                     |                     |                   |                   |
| 1600 | Voorbelasting   |                   | 14.098,75         | 56.103,75           | 42.005,00           |                     |                     |                     |                     |                   |                   |
| 1650 | BTW R/C   | 2.819,02          |                   | 53.859,73           | 56.678,75           |                     |                     |                     |                     |                   |                   |
|      | Saldo   | 7.762,73          |                   |                     |                     |                     |                     |                     |                     |                   |                   |
|      | <b>Totaal 15 BTW totalen</b>                                    | <b>14.098,75</b>  | <b>14.098,75</b>  | <b>129.679,48</b>   | <b>121.916,75</b>   | <b>0,00</b>         | <b>0,00</b>         | <b>0,00</b>         | <b>0,00</b>         | <b>0,00</b>       | <b>0,00</b>       |
| 4900 | <b>16 Organisatiekosten en overhead</b>                         |                   |                   |                     |                     |                     |                     |                     |                     |                   |                   |
|      | Administratiekosten   |                   |                   | 249,78              | -24,02              | 273,80              |                     | 273,80              |                     |                   |                   |
| 4905 | Advieskosten  |                   |                   | 178.093,12          |                     | 178.093,12          |                     | 178.093,12          |                     |                   |                   |
| 4906 | Klantencontact kosten   |                   |                   | 9.570,00            | 0,50                | 9.569,50            |                     | 9.569,50            |                     |                   |                   |
| 4907 | Bouwkundig advieskosten   |                   |                   | 42.542,50           |                     | 42.542,50           |                     | 42.542,50           |                     |                   |                   |
| 4910 | Bankkosten en rente   |                   |                   | 496,71              | 2.245,18            |                     | 1.748,47            |                     | 1.748,47            |                   |                   |
| 4920 | Verzekeringen   |                   |                   | 733,30              |                     | 733,30              |                     | 733,30              |                     |                   |                   |
| 4930 | Automatiseringskosten   |                   |                   | 4.041,60            | 804,00              | 3.237,60            |                     | 3.237,60            |                     |                   |                   |
| 4940 | Communicatie  |                   |                   | 11.993,31           |                     | 11.993,31           |                     | 11.993,31           |                     |                   |                   |
| 4950 | Softwareontwikkeling en Implementatie                           |                   |                   | 283.781,12          | 32.746,30           | 251.034,82          |                     | 251.034,82          |                     |                   |                   |
| 4955 | Implementatiekosten binnen bedrijven                            |                   |                   | 84.521,32           |                     | 84.521,32           |                     | 84.521,32           |                     |                   |                   |
| 4960 | Vrijwilligers kosten/vergoeding                                 |                   |                   | 24.289,00           | 310,00              | 23.979,00           |                     | 23.979,00           |                     |                   |                   |
| 4970 | vergaderkosten, representatie en vertier                        |                   |                   | 3.171,92            |                     | 3.171,92            |                     | 3.171,92            |                     |                   |                   |
|      | Saldo   |                   |                   |                     |                     |                     | 607.401,72          |                     | 607.401,72          |                   |                   |
|      | <b>Totaal 16 Organisatiekosten en overhead</b>                  | <b>0,00</b>       | <b>0,00</b>       | <b>643.483,68</b>   | <b>36.081,96</b>    | <b>609.150,19</b>   | <b>609.150,19</b>   | <b>609.150,19</b>   | <b>609.150,19</b>   | <b>0,00</b>       | <b>0,00</b>       |
| 1300 | <b>Balans</b>   |                   |                   |                     |                     |                     |                     |                     |                     |                   |                   |
|      | Debiteuren  |                   | 3.006,15          | 228.374,39          | 183.482,21          | 41.886,03           |                     |                     |                     | 41.886,03         |                   |
| 1700 | Crediteuren   |                   |                   | 203.124,77          | 283.430,92          |                     | 80.306,15           |                     |                     |                   | 80.306,15         |
| 2000 | Kruisposten   |                   |                   | 1.122.360,05        | 1.122.360,05        |                     |                     |                     |                     |                   |                   |
|      | Saldo   | 3.006,15          |                   |                     |                     | 38.420,12           |                     |                     |                     | 38.420,12         |                   |
|      | Resultaat boekjaar  |                   |                   |                     |                     |                     |                     |                     |                     |                   |                   |
|      | <b>Totaal Balans</b>  | <b>3.006,15</b>   | <b>3.006,15</b>   | <b>1.553.859,21</b> | <b>1.589.273,18</b> | <b>80.306,15</b>    | <b>80.306,15</b>    | <b>0,00</b>         | <b>0,00</b>         | <b>80.306,15</b>  | <b>80.306,15</b>  |
| 9998 | <b>Inkomsten &amp; Uitgaven</b>                                 |                   |                   |                     |                     |                     |                     |                     |                     |                   |                   |
|      | omslag algemene kosten  |                   |                   |                     | 222.659,59          |                     | 222.659,59          |                     | 222.659,59          |                   |                   |
|      | Saldo   |                   |                   |                     |                     | 222.659,59          |                     | 222.659,59          |                     |                   |                   |
|      | <b>Totaal Inkomsten &amp; Uitgaven</b>                          | <b>0,00</b>       | <b>0,00</b>       | <b>0,00</b>         | <b>222.659,59</b>   | <b>222.659,59</b>   | <b>222.659,59</b>   | <b>222.659,59</b>   | <b>222.659,59</b>   | <b>0,00</b>       | <b>0,00</b>       |
|      |   | <b>502.296,86</b> | <b>502.296,86</b> | <b>4.299.001,01</b> | <b>4.299.001,01</b> | <b>1.648.288,46</b> | <b>1.648.288,46</b> | <b>1.340.791,91</b> | <b>1.340.791,91</b> | <b>307.496,55</b> | <b>307.496,55</b> |

4

**Inkomsten & Uitgaven 01-01-2025 t/m 31-12-2025 — 01-01-2024 t/m 31-12-2024 (21)**

| Code | Omschrijving  | 01-01-2025 t/m 31-12-2025 |                   | 01-01-2024 t/m 31-12-2024 |                   |
|------|---|---------------------------|-------------------|---------------------------|-------------------|
|      |   | Uitgaven                  | Inkomsten         | Uitgaven                  | Inkomsten         |
| 9998 | omslag algemene kosten  |                           | 222.659,59        | 106.552,88                |                   |
|      | <b>04 Subsidies, donaties en eigen bijdrage partners</b>        |                           |                   |                           |                   |
| 8010 | Eigen bijdrage van netwerk-/samenwerkpartners                   |                           | 132.171,87        |                           | 17.243,20         |
| 8011 | Bijdrage CALorie-energie  |                           |                   |                           | 27.500,00         |
| 8012 | Subsidie Rijksoverheid/JTF                                      |                           | 180.690,26        |                           |                   |
| 8013 | Subsidie Gemeente Castricum                                     |                           | 75.000,00         |                           | 67.500,00         |
| 8014 | Subsidie Provincie Noord Holland                                |                           | 49.000,00         |                           | 110.000,00        |
| 8015 | Donatie Rabobank  |                           | 10.000,00         |                           | 12.500,00         |
|      | <b>Totaal 04 Subsidies, donaties en eigen bijdrage partners</b> | <b>0,00</b>               | <b>446.862,13</b> | <b>0,00</b>               | <b>234.743,20</b> |
|      | <b>05 Subsidieverstrekingen scholen</b>                         |                           |                   |                           |                   |
| 4981 | subsidieverstekking Tallant College hoorn                       | 30.000,00                 |                   |                           |                   |
| 4982 | subsidieverstekking Bonhoeffercollege                           | 32.120,00                 |                   |                           |                   |
|      | <b>Totaal 05 Subsidieverstrekingen scholen</b>                  | <b>62.120,00</b>          | <b>0,00</b>       | <b>0,00</b>               | <b>0,00</b>       |
|      | <b>16 Organisatiekosten en overhead</b>                         |                           |                   |                           |                   |
| 4900 | Administratiekosten   | 273,80                    |                   | 449,40                    |                   |
| 4905 | Advieskosten  | 178.093,12                |                   | 34.729,85                 |                   |
| 4906 | Klantencontact kosten   | 9.569,50                  |                   | 12.434,60                 |                   |
| 4907 | Bouwkundig advieskosten   | 42.542,50                 |                   | 21.088,25                 |                   |
| 4910 | Bankkosten en rente   |                           | 1.748,47          |                           | 82,66             |
| 4920 | Verzekeringen   | 733,30                    |                   | 842,96                    |                   |
| 4930 | Automatiseringskosten   | 3.237,60                  |                   | 2.241,29                  |                   |
| 4940 | Communicatie  | 11.993,31                 |                   | 1.143,53                  |                   |
| 4950 | Softwareontwikkeling en Implementatie                           | 251.034,82                |                   |                           |                   |
| 4955 | Implementatiekosten binnen bedrijven                            | 84.521,32                 |                   | 33.421,02                 |                   |
| 4960 | Vrijwilligers kosten/vergoeding                                 | 23.979,00                 |                   | 19.150,00                 |                   |
| 4970 | vergaderkosten, representatie en vertier                        | 3.171,92                  |                   | 2.772,08                  |                   |
|      | <b>Totaal 16 Organisatiekosten en overhead</b>                  | <b>609.150,19</b>         | <b>1.748,47</b>   | <b>128.272,98</b>         | <b>82,66</b>      |
|      | Saldo   |                           |                   |                           |                   |
|      |   | <b>671.270,19</b>         | <b>448.610,60</b> | <b>128.272,98</b>         | <b>234.825,86</b> |

**Toelichting**

1. In 2025 is verder gewerkt aan een professionalisering van de financiële rapportage en vastlegging. Dit heeft tot gevolg gehad een betere besturing van de projecten en vereenvoudiging van de verslaglegging.
2. In 2025 speelt nog het vraagstuk of subsidies voor bedrijven aangevraagd BTW belast moet zijn of BTW vrij doorgegeven mag worden. De belastingdienst heeft vastgesteld omdat de stichting Calorie Business alleen penvoerder is en belastingen doorgeeft aan samenwerkings-/netwerkpartners de Stichting niet BTW plichtig is geen van deze transactie BTW belast zijn. Dit betreft startend met het vierde kwartaal 2025. Rekenkundig maakt dit geen verschil voor de balans.
3. Ook afgelopen jaar heeft de Stichting CALorie Business als penvoerder voor projecten opgetreden. De partners hebben hun deel van de eigen bijdrage ter

5

beschikking gesteld. Deze in de winst/verlies rekening zichtbaar gemaakt.

4. In deze winst verlies rekening is zichtbaar dat de uitvoering van het JTF project in volle uitvoering is.

## C. Toelichting

### Algemeen

In 2021 is de Stichting Business Club Castricum opgericht. De Stichting is een open netwerkorganisatie voor bedrijven en organisaties gevestigd in **Castricum, Akersloot, Limmen en De Woude**. Zij fungeert als platform voor **kennisoverdracht, visieontwikkeling en samenwerking** tussen de deelnemers, met als doel het bevorderen van verduurzaming en het ondersteunen van de energietransitie binnen het lokale bedrijfsleven.

De bundeling van deelnemers krijgt vorm door het organiseren van **inspirerende bijeenkomsten**, het opzetten van een **actief bedrijvenetwerk** waarin kennis en ervaring worden uitgewisseld, en het **faciliteren van duurzaam ondernemen**. Daarnaast voert de Stichting projecten uit die bijdragen aan de energietransitie.

### Organisatie

Het bestuur van de Stichting bestaat uit **drie personen**, waaronder één vertegenwoordiger vanuit het bestuur van **CALorie Castricum**. De Stichting heeft geen personeel in dienst. Bestuurders ontvangen geen bezoldiging voor hun werkzaamheden; uitsluitend ingehuurd adviseurs worden betaald.

De Stichting is vrijgesteld van **vennootschapsbelasting**, zolang geen commerciële activiteiten worden uitgevoerd en het saldo van inkomsten en uitgaven onder de geldende grens blijft. Sinds **medio 2023** is de Stichting belastingplichtig voor de **omzetbelasting** maar in 2026 weer vrijgesteld van BTW.

### Subsidiefonds

De provincie Noord-Holland verstrekt subsidies voor het verbeteren en verduurzamen van bestaande bedrijventerreinen. Door herstructurering, beter beheer en duurzame maatregelen te stimuleren, wordt de aantrekkelijkheid van bestaande terreinen vergroot en de behoefte aan nieuwe bedrijventerreinen beperkt.

De Stichting heeft subsidies ontvangen vanuit de regelingen **Herbestemming en Intelligent Ruimtegebruik van Bedrijventerreinen (HIRB)** en **Ondersteuning Toekomstbestendige Werklocaties (OTW)**. Deze middelen worden ingezet voor fysieke maatregelen en duurzaamheidsprojecten.

### JTF-project

Tijdens een bijeenkomst op **29 november 2024** is een cheque van **€500.000** uitgereikt

6







Stichting CALorie Business Castricum  
Castricum

vanuit het **Just Transition Fund (JTF)**. Dit Europese fonds ondersteunt de overgang naar een klimaatneutraal Europa. De bijdrage wordt aangevuld door onder andere de Provincie Noord-Holland, de Gemeente Castricum, betrokken partners en het Centrum voor Verduurzaming. Hiermee is in totaal **€ 1.000.000** beschikbaar gesteld voor de verduurzaming van bedrijventerrein **De Castricummer Werf**.

Met deze subsidie wordt een **Energie Management Systeem** geïmplementeerd, waarmee bedrijven hun energieverbruik beter kunnen sturen. Dit helpt pieken en dalen in elektriciteitsverbruik te beperken en draagt bij aan het verminderen van **netcongestie**.

Castricum, 18 maart 2026

|                          |              |  |                     |
|--------------------------|--------------|--|---------------------|
| Bestuur CALorie Business | Cornel Borst | Marcus Sloog   | Martin van den Berg |
|                          | Voorzitter   | Secretaris   | Penningmeester      |
| Handtekening             |              |  |                     |

vanuit het Transitiefonds (TF). Dit Europees fonds ondersteunt de overgang naar een klimaatneutrale Europa. De bijdrage wordt toegewezen door andere de Provincie Noord-Holland, de Gemeente Calais, de lokale partners en het Centrum voor Verduurzaming. Hiermee is in totaal € 1.000.000 beschikbaar gesteld voor de verduurzaming van bedrijventerrein De Calaisseme West.

Met deze subsidie wordt een Energie Management Systeem geïmplementeerd, waarmee bedrijven hun energieverbruik beter kunnen sturen. Dit helpt bij het dalen in elektriciteitsverbruik te dalen en draagt bij aan het verminderen van de CO2-voetafdruk.

Calais, 20 april 2024

|                                  |               |                |                           |
|----------------------------------|---------------|----------------|---------------------------|
| Stichting Calais Business Centre | Calais Buis   | Municipaliteit | Municipaliteit van Calais |
| Verduurzaming                    | Verduurzaming | Verduurzaming  | Verduurzaming             |

*[Handwritten signatures and notes at the bottom of the page]*